



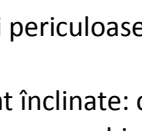


Scala europeană a riscului de avalanșă (2018/19)

	Gradul de risc	Simbol	Stabilitatea stratului de zăpadă	Probabilitatea de declanșare a avalanșelor
5	foarte mare		Instabilitatea stratului de zăpadă este generalizată.	Chiar și pe pantele puțin abrupte se pot produce spontan numeroase avalanșe mari, adesea chiar foarte mari*.
4	mare		Stratul de zăpadă este puțin stabilizat pe majoritatea pantelor suficient de înclinate*.	Declanșarea avalanșelor este probabilă chiar și printr-o slabă supraîncărcare**, pe numeroase pante suficient de înclinate*. În anumite situații sunt de așteptat numeroase declanșări spontane de avalanșe de dimensiuni mari și adesea chiar foarte mari.
3	însemnat		Pe numeroase pante suficient de înclinate*, stratul de zăpadă este mediu sau puțin stabilizat.	Declanșarea avalanșelor este posibilă chiar în condițiile unei slabe supraîncărcări**, mai ales pe pantele înclinate* descrise în buletin. În anumite situații sunt posibile unele declanșări spontane de avalanșe mari și câteodată chiar foarte mari.
2	moderat		Pe anumite pante suficient de înclinate*, stratul de zăpadă este mediu stabilizat; în rest este în general stabil.	Declanșările de avalanșe sunt posibile mai ales la supraîncărcări mari** și pe unele pante suficient de înclinate ce sunt descrise în buletin. Nu sunt așteptate declanșări spontane de avalanșe foarte mari.
1	redus		Stratul de zăpadă este în general bine consolidat și stabilizat.	Declanșarea avalanșelor este posibilă doar izolat pe pantele foarte înclinate* și în cazul unei supraîncărcări mari**. Spontan se pot produce doar curgeri sau avalanșe de dimensiuni medii.

*Localizarea celor mai periculoase pante este în general precizată în buletin (altitudine, orientare, topografie, etc.):

- pante moderat înclinate: cu unghiul de înclinare mai mic de 30°
- pante înclinate: cu unghiul de înclinare mai mare de 30°
- pante foarte înclinate și periculoase: cu unghiul de înclinare în general mai mare de 40°, în funcție și de configurația terenului, rugozitatea solului; zonele din apropierea creștelor

** supraîncărcare:

- slabă, ușoară: schior izolat / snowboarder coborând lin, fără a cădea; turist – fără schiuri, pe jos; grup care păstrează distanța minimă de 10 m între turiști
- mare: doi sau mai mulți schiori / snowboarderi, care nu păstrează distanța de siguranță între ei; ratracuri, snowmobile; explozivi; un singur hiker/alpinist

declanșare spontană: fără intervenția omului